



## Caleidoscopio Kids

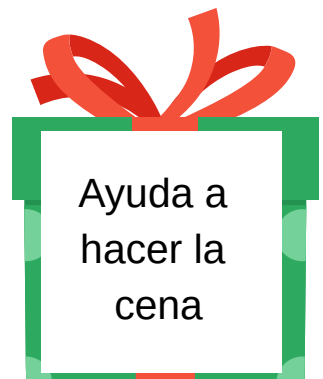
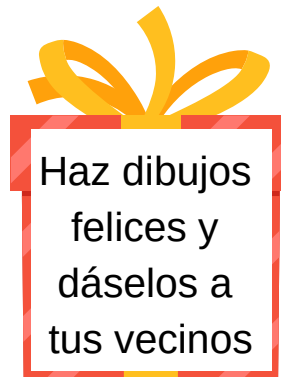
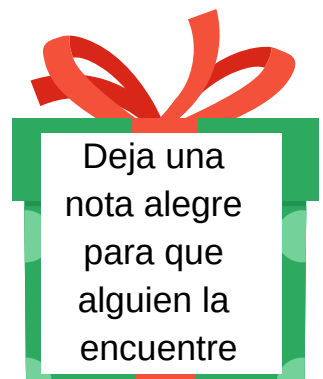
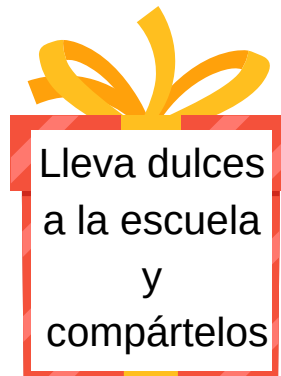
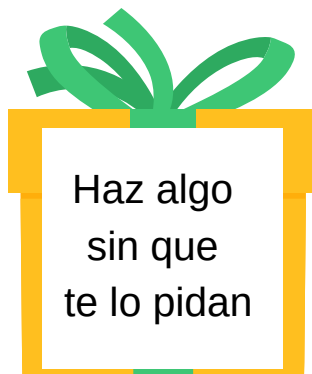
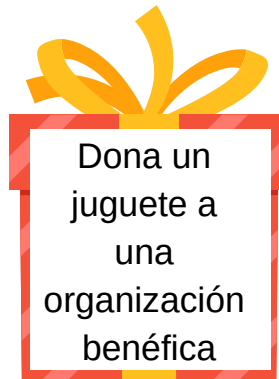
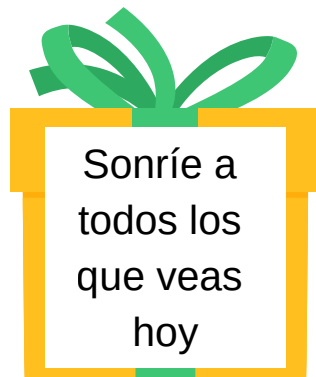

### Cuarta semana de Adviento: AMOR

Piensa cómo puedes mostrar amor a los demás.



¡Te damos la bienvenida a la semana cuatro de Adviento! Nuestro nacimiento ya casi está completo, pero todavía tenemos que incluir a algunos personajes importantes. Esta semana agregaremos a los ángeles y pastores, y aprenderemos sobre el amor. ¿De qué formas puedes mostrar amor a los demás? Cuando piensas en el amor y cómo mostrárselo a otra persona, quizá pienses en darle un regalo a esa persona, ayudarla a hacer una tarea o pasar tiempo con ella. Tal vez quieras compartir algo muy importante con esa persona. Este es el tipo de cosas que comúnmente hacemos durante la temporada navideña. Dios nos mostró Su amor al enviar a Su hijo al mundo. El pequeño bebé que estamos celebrando creció y murió en la cruz por ti, por mí y por todos en el mundo.

Los ángeles compartieron la Buena Nueva del nacimiento de Jesús con los pastores. ¿Cómo podrías tú compartir la Buena Nueva sobre Jesús? ¿Cómo puedes practicar el amor de una manera que acerque a las personas a Dios o las anime? ¡Nuestra actividad de esta semana podría darte algunas ideas! A continuación, verás una lista de actividades que puedes hacer junto con tu familia o iglesia para mostrar amor a quienes están cerca de ti. ¡Así que elige tus favoritas y comienza a dar amor a los que te rodean!



# CALEIDOSCOPIO DE ADVIENTO

El Caleidoscopio de la temporada de Adviento es muy diferente. De hecho, no es un caleidoscopio: es un Nacimiento. Hay muchos lugares en el mundo que tienen la tradición de poner un nacimiento como una forma importante de prepararse para la Navidad. En otros lugares no es una actividad común.

Este año, crearemos un nacimiento, al cual agregaremos un elemento nuevo cada semana. En la primera semana de Adviento, hicimos el lugar en el que nació Jesús. En la segunda semana, añadimos los animales al nacimiento. La semana pasada, agregamos a María y a José. Esta semana, añadiremos a los ángeles y a los pastores. Los ángeles vinieron a compartir la Buena Nueva de que Jesús había nacido. Los pastores fueron las primeras personas en escuchar esa buena nueva.

Imprime esta página y colorea a los ángeles y los pastores. Puedes colorear tantos como quieras de cada uno. Puedes usar diferentes telas para su ropa, hilos para su cabello y hasta un poco de brillo para que los ángeles brillen. Luego pégalos en un cartón. Haz que los pastores se mantengan de pie agregando dos trozos de cartón en forma de L y pegándolos en la parte de atrás. Si quieres que parezca que los ángeles vuelan en el cielo, puedes tomar un pedazo más grande de cartón y decorarlo para que se parezca al cielo, y pegar los ángeles ahí. Pon el cielo detrás de tu nacimiento y pon los pastores junto a los animales.

